

BAROMÈTRE SÉCURITÉ DU PERSONNEL EN INTERVENTION

JANVIER 2020

19 accidents (corporels et matériels)

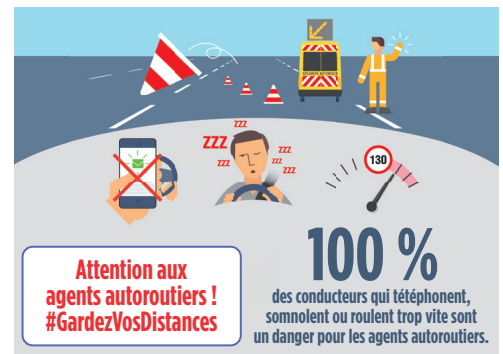
dont **1** accident corporel

1 blessé

19 matériels heurtés

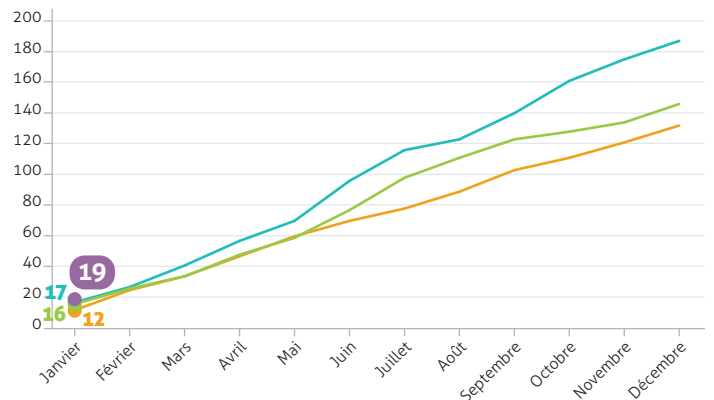
dont **7** flèches lumineuses (2 FLR et 5 FLU)

12 véhicules d'intervention



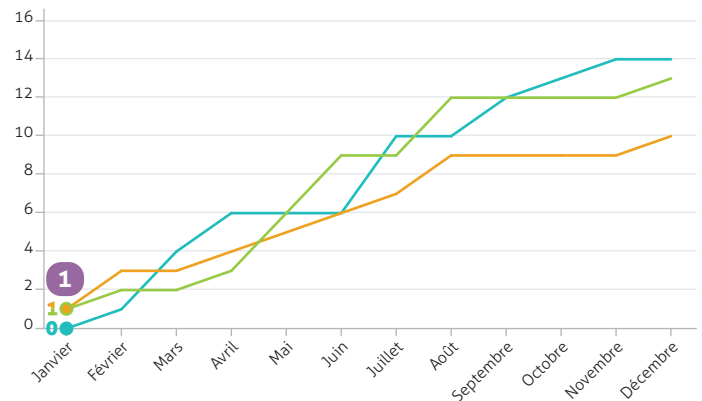
CUMUL MENSUEL DES ACCIDENTS MATÉRIELS ET CORPORELS DU PERSONNEL EN INTERVENTION

	2017	2018	2019	2020
Janvier	17	12	16	19
Février	27	25	26	
Mars	41	34	34	
Avril	57	47	48	
Mai	70	60	59	
Juin	96	70	77	
Juillet	116	78	98	
Août	123	89	111	
Septembre	140	103	123	
Octobre	161	111	128	
Novembre	175	121	134	
Décembre	187	132	146	



CUMUL MENSUEL DES ACCIDENTS CORPORELS DU PERSONNEL EN INTERVENTION

	2017	2018	2019	2020
Janvier	0	1	1	1
Février	1	3	2	
Mars	4	3	2	
Avril	6	4	3	
Mai	6	5	6	
Juin	6	6	9	
Juillet	10	7	9	
Août	10	9	12	
Septembre	12	9	12	
Octobre	13	9	12	
Novembre	14	9	12	
Décembre	14	10	13	



CUMUL MENSUEL DES ACCIDENTS MATÉRIELS DU PERSONNEL EN INTERVENTION

	2017	2018	2019	2020
Janvier	17	11	15	18
Février	26	22	24	
Mars	37	31	32	
Avril	51	43	45	
Mai	64	55	53	
Juin	90	64	68	
Juillet	106	71	89	
Août	113	80	99	
Septembre	128	94	111	
Octobre	148	102	116	
Novembre	161	112	122	
Décembre	173	122	133	

